




Wetterbeobachtung im April

Aufgrund des wechselhaften Wetters ist es im April für die Kinder besonders spannend, das Wetter zu beobachten. Kopieren Sie sich den Wetterplan größer und die Symbole direkt mehrmals. An jedem Tag können dann die entsprechenden Symbole eingeklebt werden – am Ende des Monats haben die Kinder eine schöne Monatswetter-Übersicht. Die Symbole können dazu noch farbig ausgemalt werden.

APRIL	
	
	
	

EXPERIMENT:

Windmesser

Durch die großen Temperaturunterschiede kann es im April häufig zu Wind und Sturm kommen. Mit einem selbst gebauten Windmesser können die Kinder an verschiedenen Orten, z.B. im Freigelände, aber auch an offenen Türen erforschen, wo es den meisten Wind gibt.

MATERIAL:

für jedes Kind eine Feder und einen dünnen Faden

UND SO WIRD'S GEMACHT:

Die Feder wird am Faden festgebunden. Nun gehen die Kinder auf Forschungsexpedition. Wo ist es am windigsten?

