


Osterhasen aus Klopapierrollen

Material:


- Klopapierrolle
- Papier in braun, rot, weiß, schwarz (oder Farbwahl nach Wunsch)
- Schere
- Lineal
- Stifte
- Locher
- Watte
- 1 Cent

Die Klopapierrolle auf das braune Papier legen.



Die Länge der Rolle als Maß nehmen, auf dem Papier mit einem Punkt markieren und mit dem Lineal von der Markierung aus eine gerade Linie ziehen.



Mit der Schere an der Linie entlang schneiden.



Das abgeschnittene Papier mit Klebstoff bestreichen und um die Klopapierrolle kleben.



Danach die Vorlagen von den Ohren und Füßen, als Schablone benutzen, auf dem braunen Papier nachzeichnen und ausschneiden.

